

Рейтинг лизинговых компаний Урала и Западной Сибири по итогам 2023 года

Тетерева Ирина

руководитель проектов
Аналитического центра
«Эксперт»

Екатеринбург
17.04.2024

Новый бизнес

81% ➡ 3,59 трлн руб.

Лизинговый портфель

47% ➡ 9,9 трлн руб.

Количество договоров

42% ➡ 484 тыс. шт.

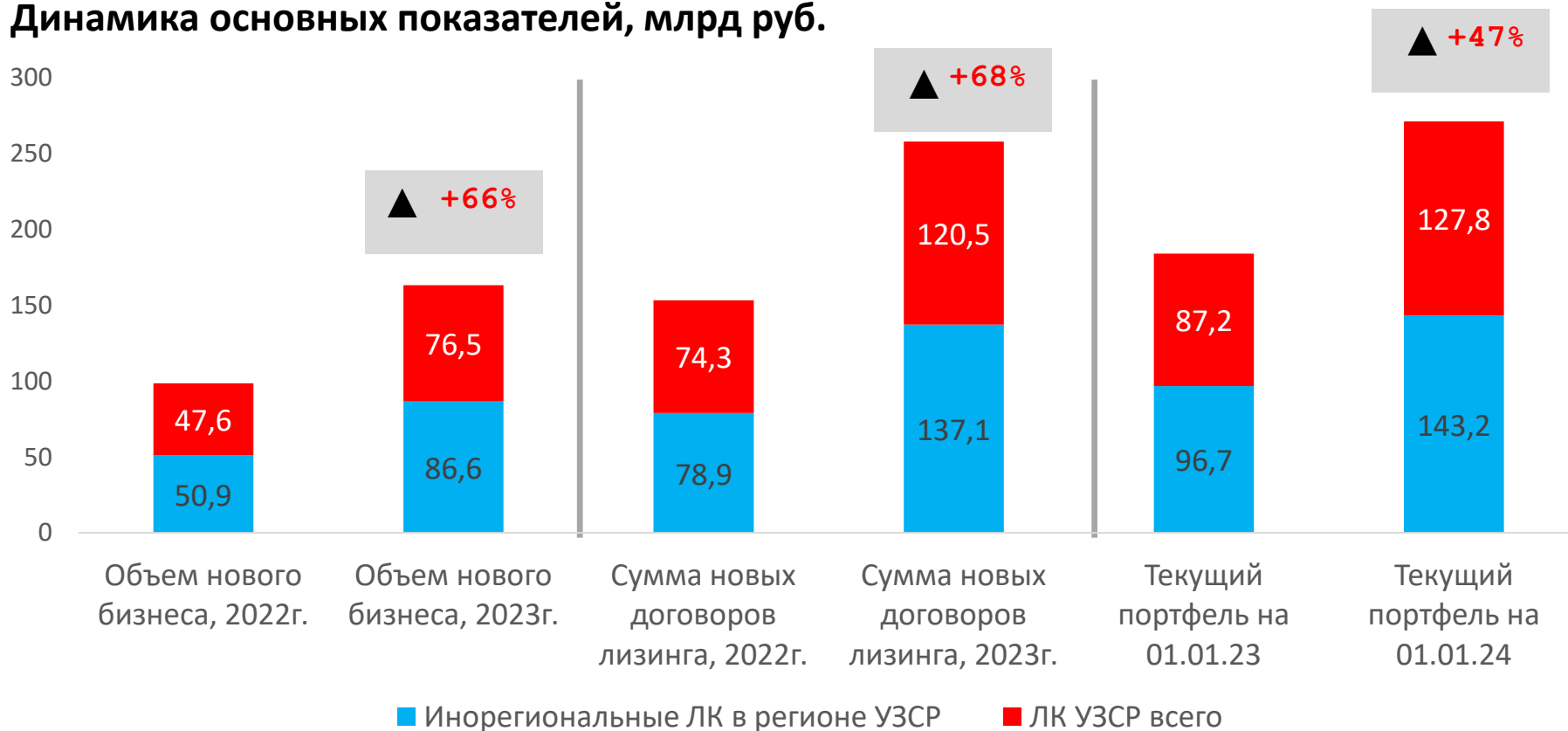
Доля Уральского региона

8,4% ➡ Новый бизнес УФО 294 млрд руб.

Уральский лизинг–2023: основные итоги

- ▶ Суммарный объем нового бизнеса увеличился на **66%** и составил **163 млрд** рублей, из которых **47,0%** пришлось на региональные компании.
- ▶ Лизинговый портфель вырос на **47,4%** до **270,9 млрд** рублей, больше половины суммарного портфеля держат федеральные игроки.
- ▶ Сумма новых договоров выросла на **68,1%** и составила **257,5 млрд** рублей, **47%** из которых пришлось на региональные лизинговые компании.

Динамика основных показателей, млрд руб.



Место по новому бизнесу		Лизинговая компания	Объем нового бизнеса в 2023 г., млн руб.	Темпы прироста нового бизнеса за год, %
На 1.1.24	На 1.1.23			
Филиалы федеральных и инорегиональных лизинговых компаний				
1	-	АЛЬФА-ЛИЗИНГ	41 068	74,5
2	1	БАЛТИЙСКИЙ ЛИЗИНГ	20 888	29,4
3	2	ГК «ИНТЕРЛИЗИНГ»	14 134	72,4
4	3	ДЕЛЬТАЛИЗИНГ	8 101	381,7
5	4	ГК «ПР-ЛИЗИНГ»	2 383	85,2
Уральские лизинговые компании				
1	1	УРАЛБИЗНЕСЛИЗИНГ	21 079	20,1
2	2	ГК «УРАЛЛИЗИНГ»	20 323	73,4
3	3	ЧЕЛИНДЛИЗИНГ	15 211	183,4
4	4	ЮЖНОУРАЛЬСКИЙ ЛИЗИНГОВЫЙ ЦЕНТР	9 125	72,3
5	5	ТАЛК ЛИЗИНГ	5 770	41,9
6	6	УРАЛПРОМЛИЗИНГ	3 143	47,9
7	7	АС ФИНАНС	1 817	20,7

Топ-5 по динамике нового бизнеса

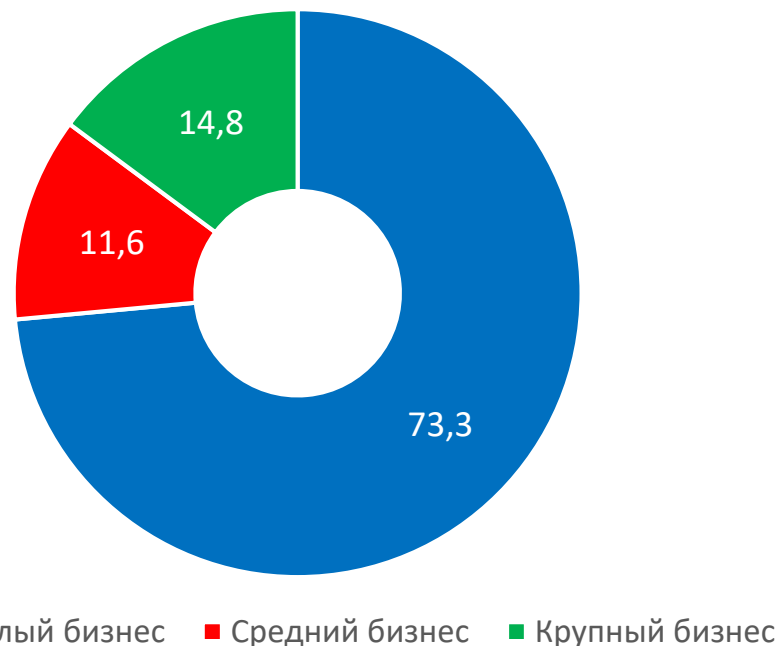
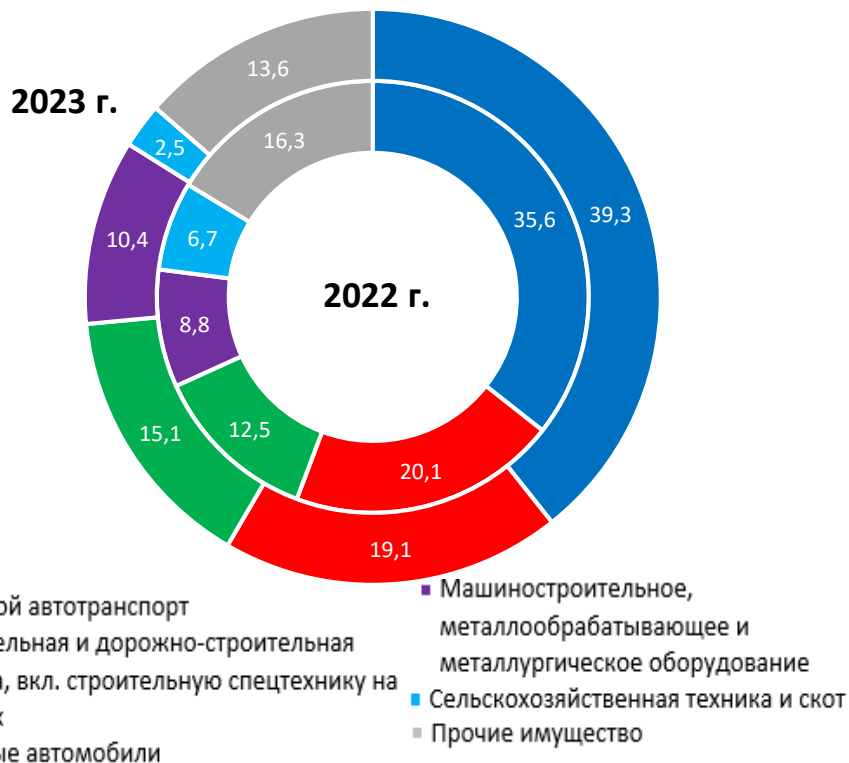
Место по портфелю	Лизинговая компания	Текущий портфель, млн руб.		Темпы прироста текущего портфеля за год, %
		на 01.01.2024г.	на 01.01.2023г.	
Филиалы федеральных и инорегиональных лизинговых компаний				
1	АЛЬФА-ЛИЗИНГ	69 175	45 419	52,3
2	БАЛТИЙСКИЙ ЛИЗИНГ	34 786	24 053	44,6
3	ГК «ИНТЕРЛИЗИНГ»	21 509	14 333	50,1
4	ДЕЛЬТАЛИЗИНГ	13 737	10 219	34,4
5	ГК «ПР-ЛИЗИНГ»	3 980	2 670	49,1
Уральские лизинговые компании				
1	УРАЛБИЗНЕСЛИЗИНГ	42 404	34 026	24,6
2	ГК «УРАЛЛИЗИНГ»	30 817	20 917	47,3
3	ЧЕЛИНДЛИЗИНГ ◆	19 635	8 212	139,1
4	ЮЖНОУРАЛЬСКИЙ ЛИЗИНГОВЫЙ ЦЕНТР	15 547	9 781	59,0
5	ТАЛК ЛИЗИНГ	11 087	7 761	42,8
6	УРАЛПРОМЛИЗИНГ	4 640	3 441	34,8
7	АС ФИНАНС	3 681	3 032	21,4

◆ Лидер по динамике увеличения портфеля

- ▶ Основной вклад в взрывной рост прошлого года внесли розничные сегменты, в частности лизинг грузового и легкового автотранспорта, а также лизинг строительной техники, в которых отмечается рост активности бизнеса.
- ▶ По итогам **2023 года** объем нового бизнеса с этими предметами лизинга занимал **74%** от всего анализируемого нами объема рынка, составив почти **100 млрд рублей** в денежном выражении.
- ▶ В структуре клиентской базы лизинговых операторов, работающих на территории региона, традиционно преобладает малый и средний бизнес.

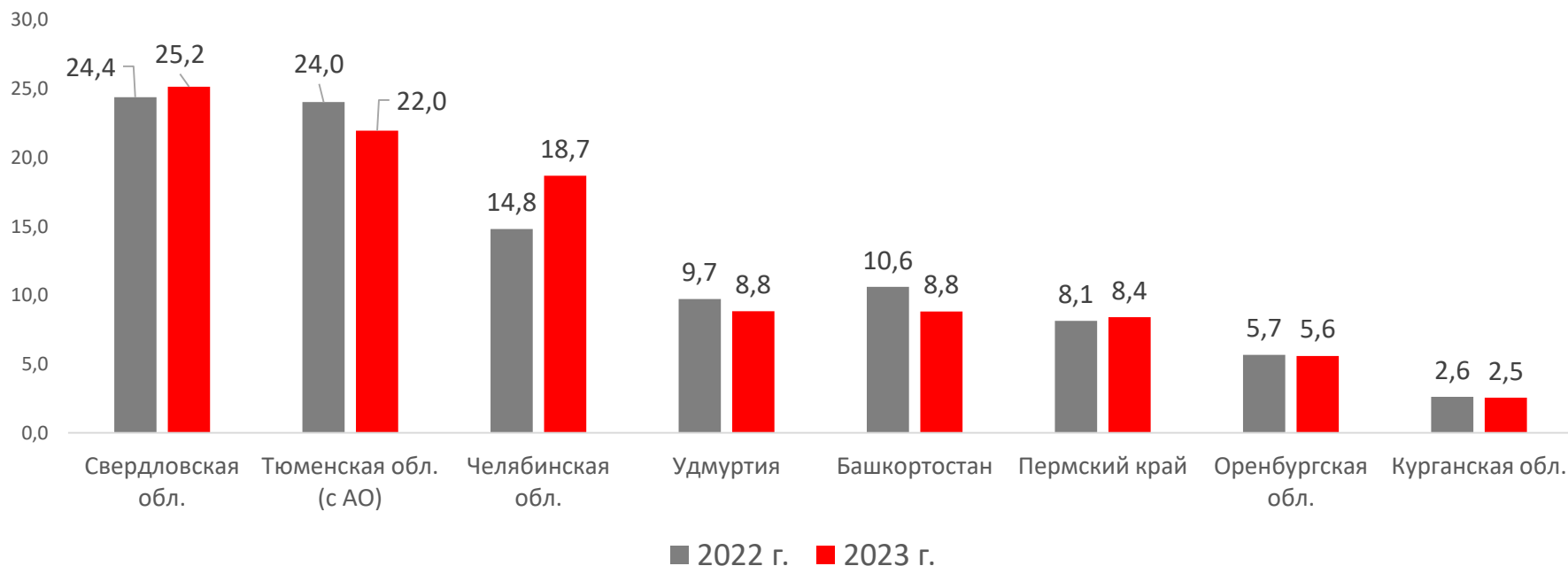
Структура нового бизнеса по основным объектам сделок, %

Структура бизнеса лизинговых компаний в разрезе привлекаемых клиентов, 2023 г., %

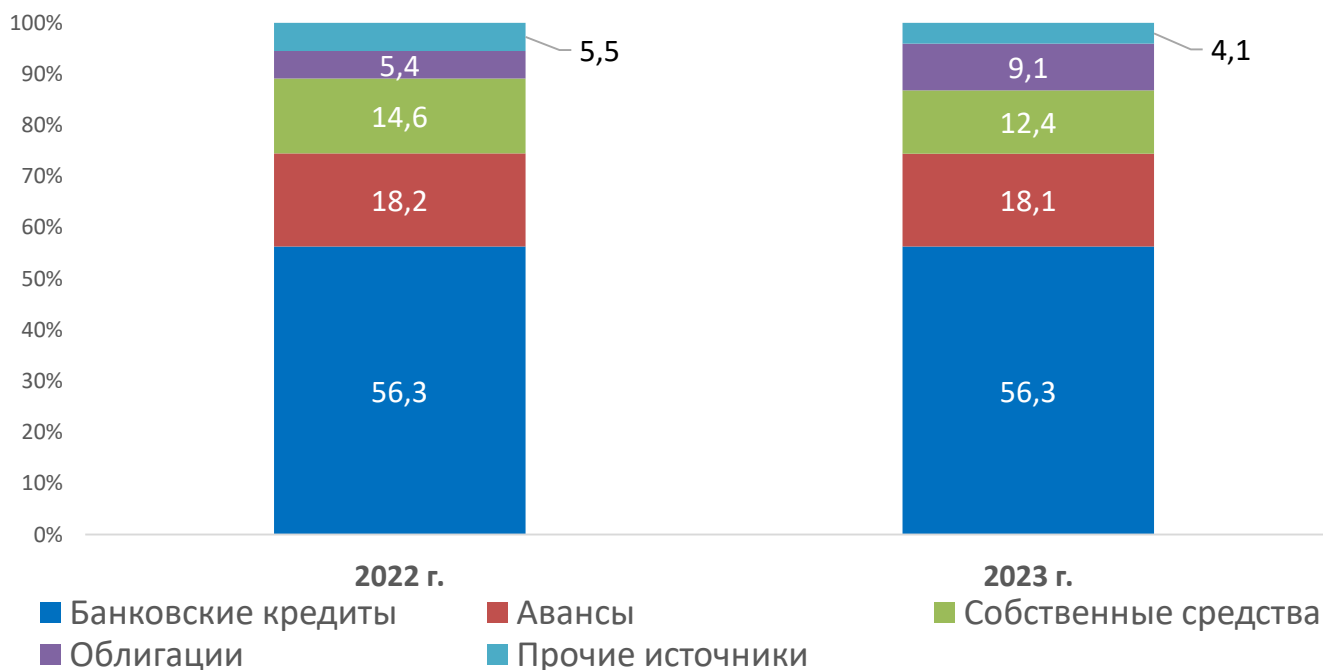


- ▶ Почти **50%** суммарного объема нового бизнеса сформировано на территории Свердловской (**25,2%**) и Тюменской области с автономными округами (**22,0%**).
- ▶ Положительная динамика объема нового бизнеса отмечается во всех регионах. Наибольший прирост наблюдался в Челябинской области (плюс 105%).

Структура нового бизнеса по региона, % от суммарного объёма нового бизнеса



- ▶ Для финансирования сделок лизинговые операторы предпочитают привлекать банковские кредиты. На банковский кредит приходится **56,3%** в структуре финансирования участников рейтинга.
- ▶ **18,1** общего объёма сделок была профинансирована лизингодателями из авансовых средств.
- ▶ На собственные средства было совершено **12,4%** сделок.

Структура источников финансирования лизинговых сделок, %

- ▶ На 2024 год не ожидается бурного роста лизингового бизнеса. Поскольку отложенный спрос был во многом уже реализован. По прогнозам, региональный лизинговый рынок в 2024 году может прирасти еще на 10-15%.
- ▶ Драйверами останутся розничные сегменты, в частности, автолизинг и строительная техника, в которых отмечается рост активности бизнеса.

Результаты рейтинга будут опубликованы в журнале «Эксперт Урал» от 29 апреля 2024 г. и размещены на сайте www.expert-ural.com



Спасибо за внимание!

Тетерева Ирина

руководитель проектов
Аналитического центра
«Эксперт»

Tetereva@acexpert.ru