



Банк России

ОБ ИТОГАХ РАЗВИТИЯ БАНКОВСКОГО СЕКТОРА УРАЛА В 2023 ГОДУ

КОРИКОВ
АЛЕКСЕЙ АЛЕКСАНДРОВИЧ

НАЧАЛЬНИК
ЭКОНОМИЧЕСКОГО УПРАВЛЕНИЯ
УРАЛЬСКОГО ГУ БАНКА РОССИИ

19 ЯНВАРЯ 2024 ГОДА



Инфраструктура банковского сектора Уральского региона

Банковская сеть	2019	2020	2021	2022	2023
Региональные банки	34	32	31	27	27
Филиалы кредитных организаций	138	125	106	74	60
Внутренние структурные подразделения	4 750	4 689	4 525	4 329	3 990
Итого пунктов банковского обслуживания	4 922	4 846	4 662	4 432	4 077

Количество региональных кредитных организаций



12% – доля пунктов обслуживания региональных банков в банковской сети Урала

Основные показатели банковского сектора Уральского региона



Ключевая ставка
Банка России
с 18.12.2023 **16,00**
% годовых



Ипотечное
кредитование
на 01.12.2023 **2,81**
трлн. руб.



Потребительское
кредитование
на 01.12.2023 **2,39**
трлн. руб.

+33,5% к 01.12.2022

+18,2% к 01.12.2022



Вклады
населения*
на 01.12.2023 **4,28**
трлн. руб.



Кредитование
крупного бизнеса
на 01.11.2023 **5,86**
трлн. руб.



Кредитование
субъектов МСП
на 01.11.2023 **1,19**
трлн. руб.

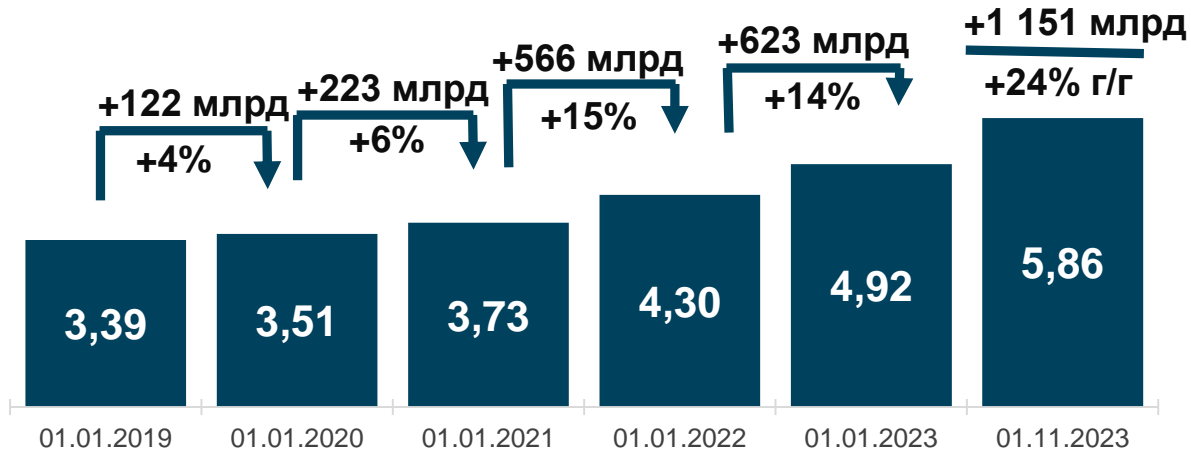
+23,5% к 01.12.2022

+24,5% к 01.11.2022

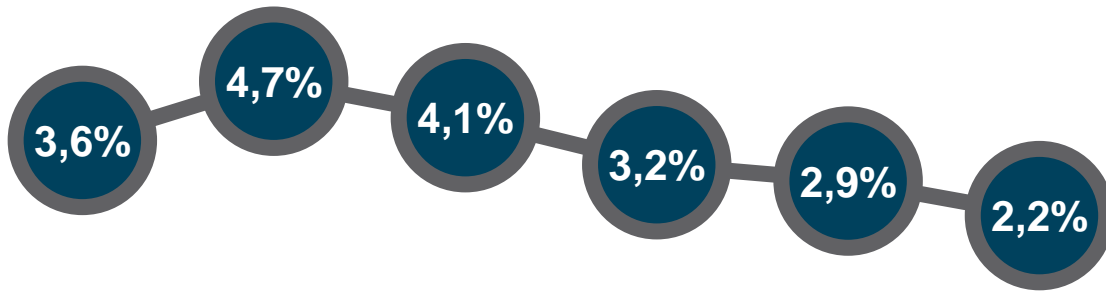
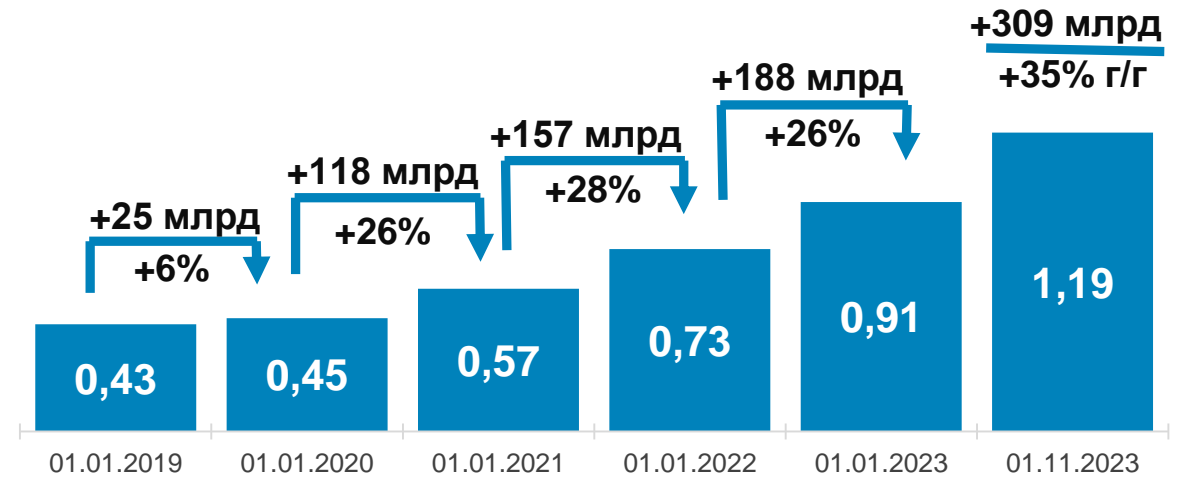
+35,0% к 01.11.2022

Кредитование юридических лиц в Уральском регионе

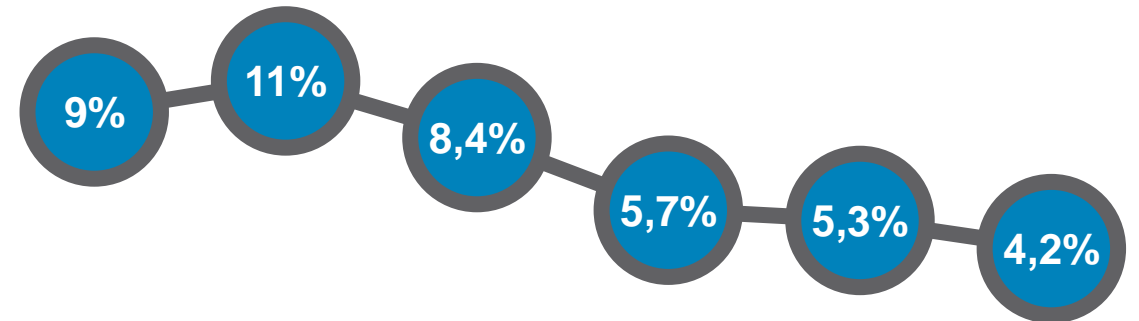
Задолженность по кредитам крупным корпоративным заемщикам, трлн руб.



Задолженность по кредитам субъектам МСП, млрд руб.



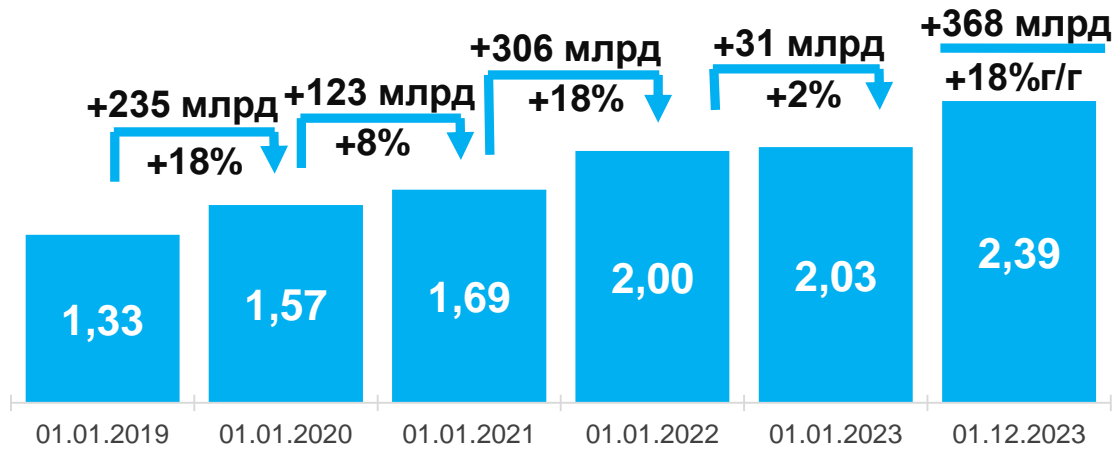
Удельный вес просроченной задолженности крупных корпоративных заемщиков, %




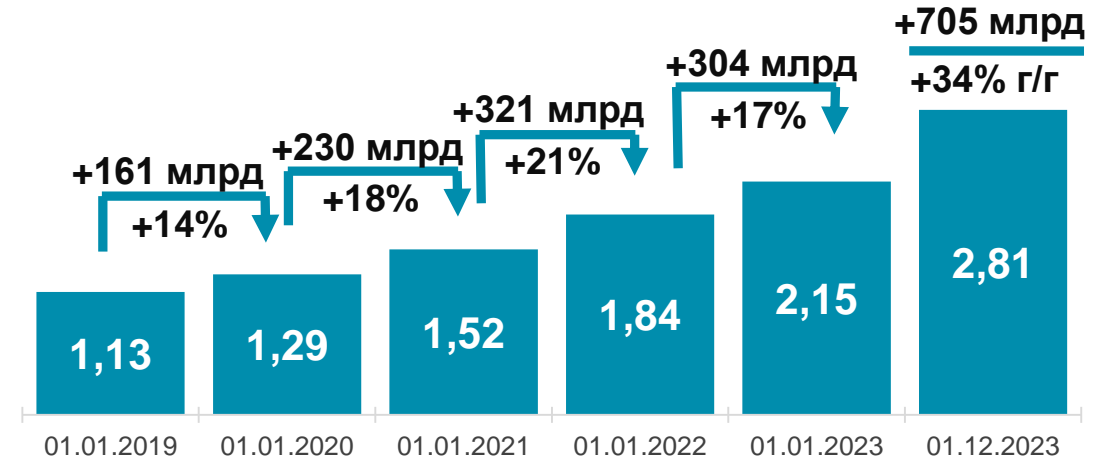
Удельный вес просроченной задолженности субъектов МСП, %

Кредитование физических лиц в Уральском регионе


Задолженность по потребительским кредитам, трлн руб.



Задолженность по ипотечным кредитам, трлн руб.



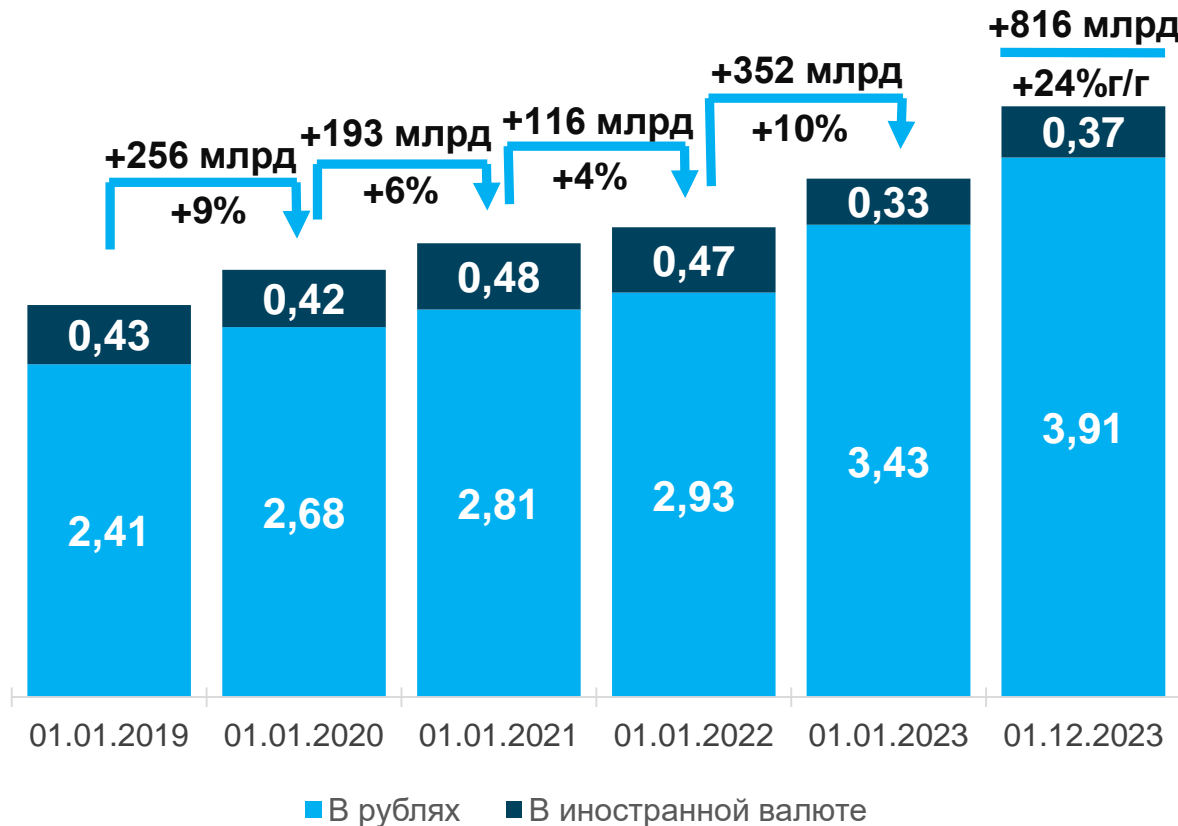
Удельный вес просроченной задолженности по потребительским кредитам, %



Удельный вес просроченной задолженности по ипотечным кредитам, %

Средства населения в Уральском регионе

Вклады (депозиты) и другие привлеченные средства физических лиц (без учета счетов эскроу), трлн руб.



Процентные ставки по привлеченным кредитными организациями вкладам физических лиц в рублях в УФО*, %



* Данные публикуются только в разрезе федеральных округов

Проектное финансирование жилищного строительства на Урале

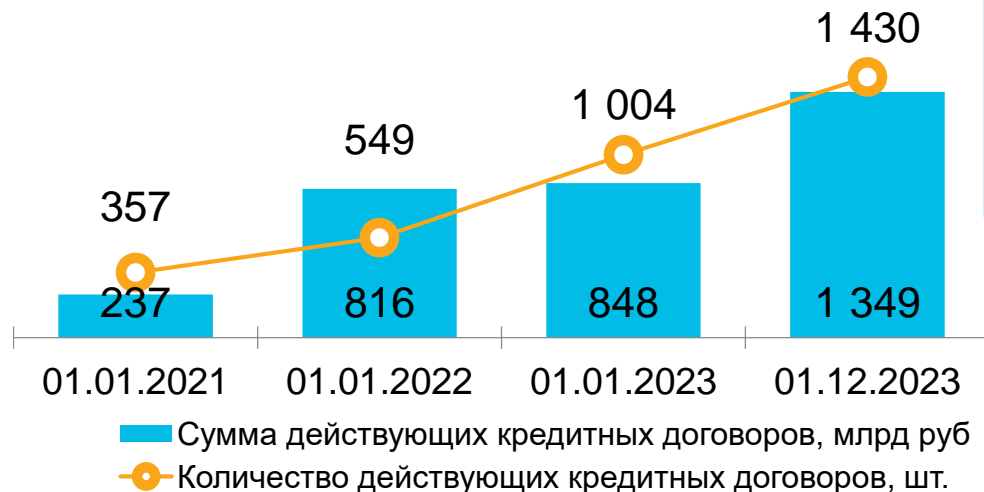
215,6 тыс. шт.
«раскрытые»
счета эскроу

768,0 млрд. руб.
сумма средств,
перечисленных
с «раскрытых»
счетов эскроу

141,2 тыс. шт.
открытые
счета эскроу

587,3 млрд. руб.
остатки средств на
открытых счетах
эскроу

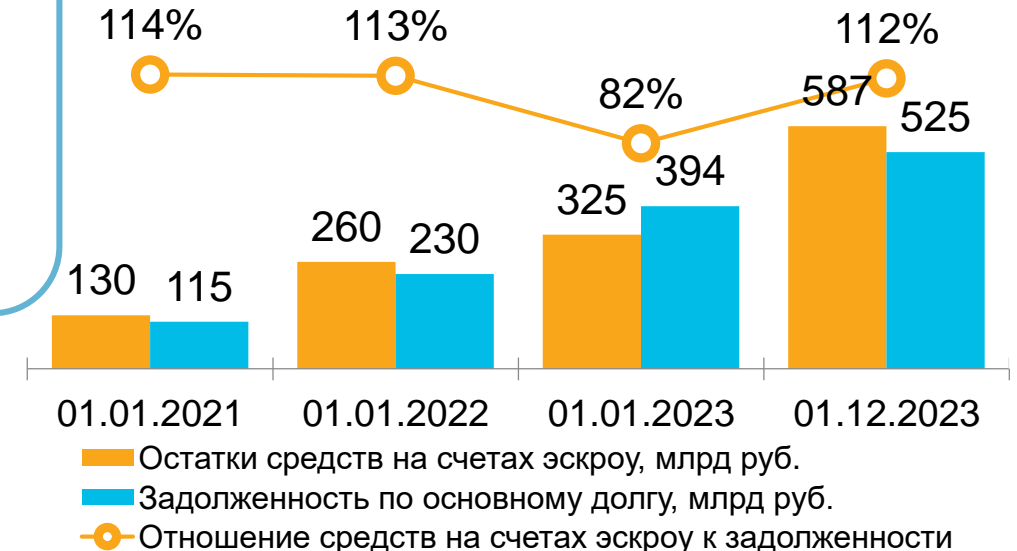
Кредитные договора



6,04%




Средняя ставка
по договорам
проектного
финансирования в
УФО*

Покрытие задолженности



*Данные представлены только в разрезе федеральных округов, по состоянию на 01.12.2023

Меры поддержки граждан и бизнеса в 2022-2023 годах в Уральском регионе

	 Крупный бизнес	 МСП	 Граждане
Реструктуризация (106-ФЗ + собственные программы банков по реструктуризации)	584,5 млрд руб. <i>584,5</i> ▶ 106-ФЗ	133,7 млрд руб. <i>43,0</i> ▶ 106-ФЗ <i>90,7</i> ▶ собств. программы	97,3 млрд руб. <i>8,4</i> ▶ 106-ФЗ <i>3,6</i> ▶ 353-ФЗ <i>85,2</i> ▶ собств. программы
Льготное кредитование	347,9 млрд руб.	269,6 млрд руб.	920,4 млрд руб.
Итого	932,3 млрд руб. <i>16%</i> от кредитного портфеля крупного бизнеса	403,3 млрд руб. <i>34%</i> от кредитного портфеля субъектов МСП	1 017,6 млрд руб. <i>20%</i> от кредитного портфеля физ. лиц

Кредитные каникулы постоянного действия



С 1 января 2024 года можно получить кредитные каникулы

*Если заемщик пострадал в результате чрезвычайной ситуации и / или
Если доход заемщика в последние 2 месяца снизился более чем на 30% по сравнению со
средним уровнем за предыдущие 12 месяцев.*



Отсрочка платежей на срок до 6 месяцев

*В период действия кредитных каникул проценты начисляются полностью.
Заемщик погашает их после окончания каникул.*

Период направления требований: бессрочно

Предельный размер кредита в зависимости от вида кредитования:

- по автокредитам – 1,6 млн. рублей;
- по кредитным картам – 150 тыс. рублей;
- по остальным кредитам и займам – 450 тыс. рублей

Федеральный закон от 24.07.2023 № 348-ФЗ

Финансовая доступность



- ✓ Расширение маршрутов мобильных банковских офисов – включены в маршруты 20 НП
- ✓ Рост количества точек «наличные на кассе» – новые точки в 75 НП, из них 89% в сельской местности
- ✓ Покрытие сетью Интернет улучшилось в 552 НП

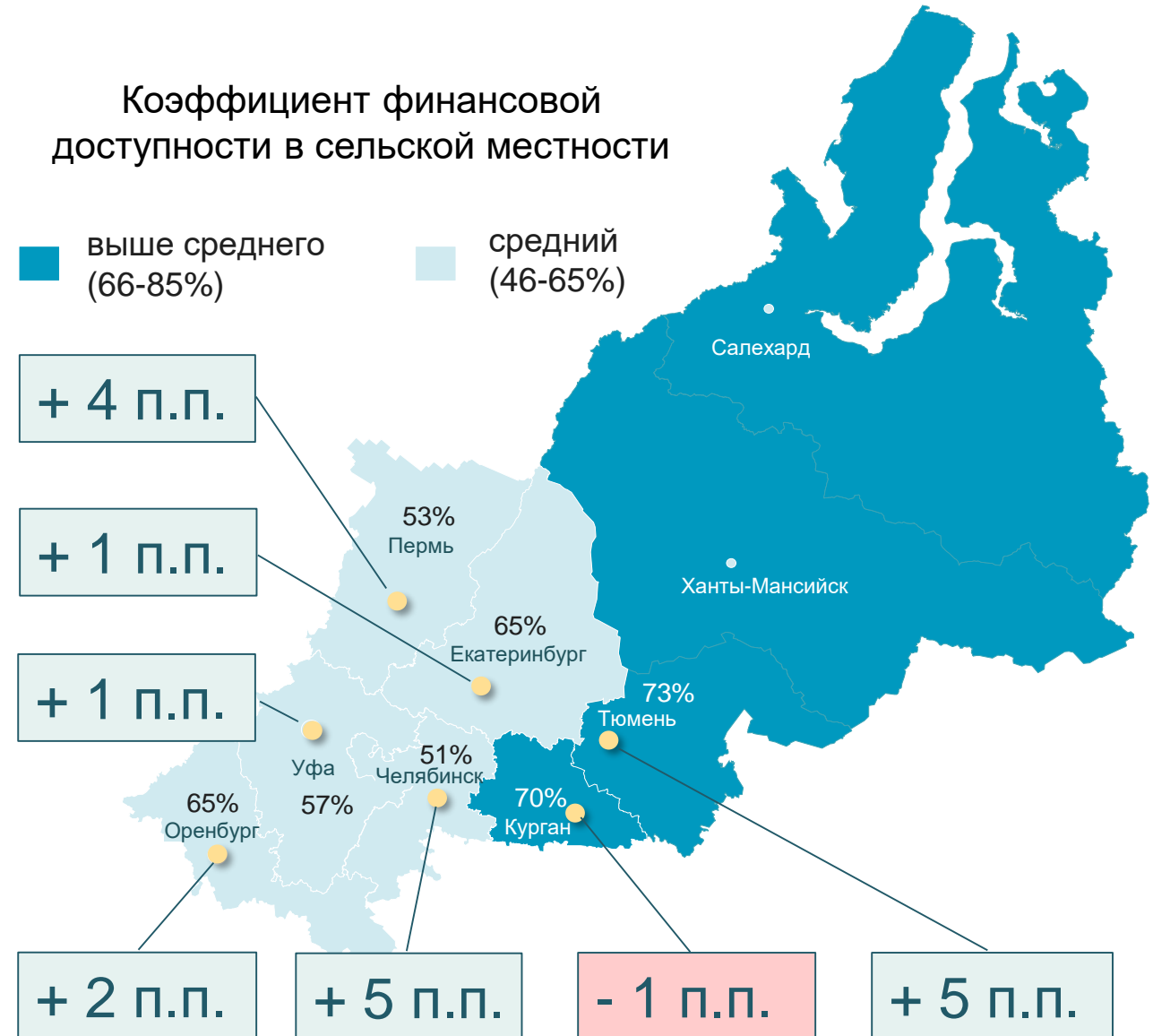
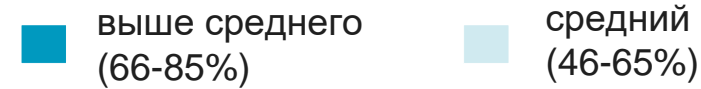


- Сокращение сети присутствия КО



Развитие альтернативных форматов предоставления банковских услуг

Коэффициент финансовой доступности в сельской местности



Социальные проекты на базе карт ПС Мир

Действующие проекты на базе карт ПС Мир



Единая социальная карта
Свердловской области



Универсальная карта
жителя Оренбургской
области



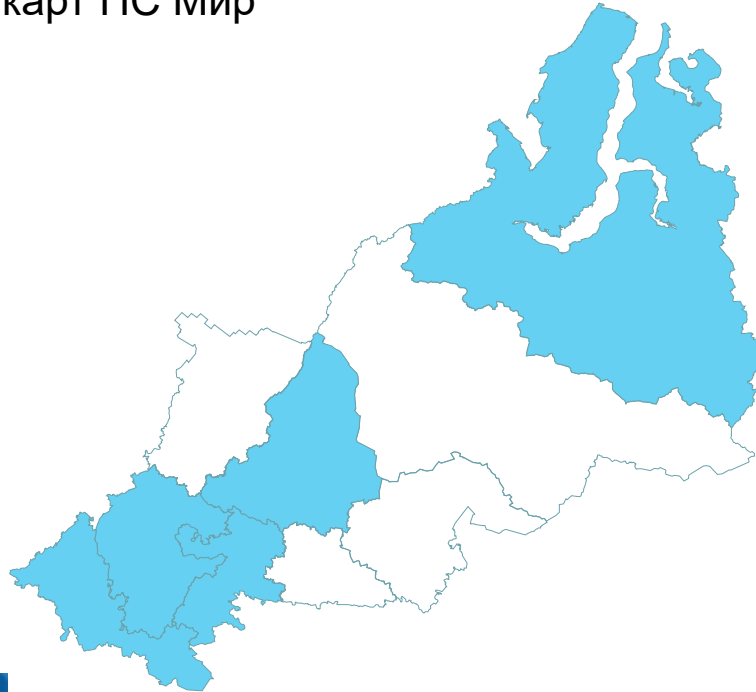
Социальная
карта челябинца



Карта жителя
«Алга, Башкортостан»



Единая социальная
карта Ямала «Морошка»



Проекты в работе

Курганская область

«Карта жителя Курганской области»

Тюменская область

«Карта туриста»

Ханты-Мансийский АО

Проект по мониторингу социальных
услуг (подтверждение картой ПС Мир
оказанных услуг)

Пермский край

«Единый цифровой профиль жителя»



Развитие Системы быстрых платежей



Основные направления развития финансового рынка РФ на 2024 год и период 2025 и 2026 годов

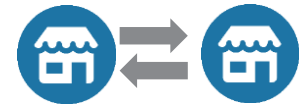


Стратегия развития финансового рынка РФ до 2030 года



Положение Банка России от 24.09.2020 № 732-П «О платежной системе Банка России»

Сервис В2В



- Платежи ЮЛ и ИП в пользу ЮЛ и ИП

с 01.04.2024 – СЗКО и КО С УЛ

Сервис С2G



- Онлайн-платежи в бюджетную систему РФ по начислениям, содержащимся в ГИС ГМП

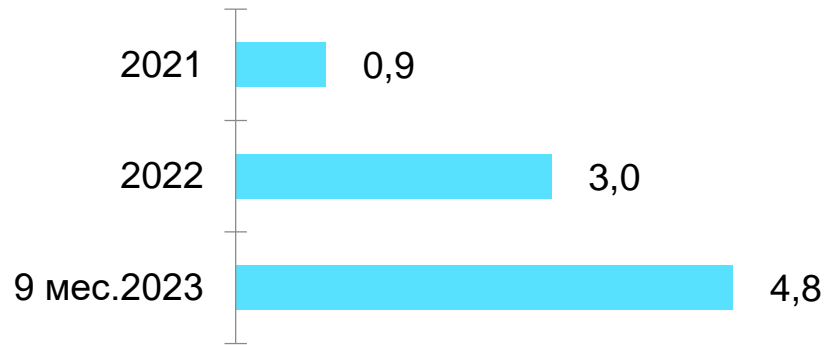
с 01.10.2024 – СЗКО
с 01.04.2025 – КО с УЛ

- Платежи в бюджет по платежной ссылке (QR-код) на сайте ФОИВ, на портале Госуслуги, в местах обслуживания ФЛ бюджетными организациями

с 01.04.2024

Функционирование Системы быстрых платежей

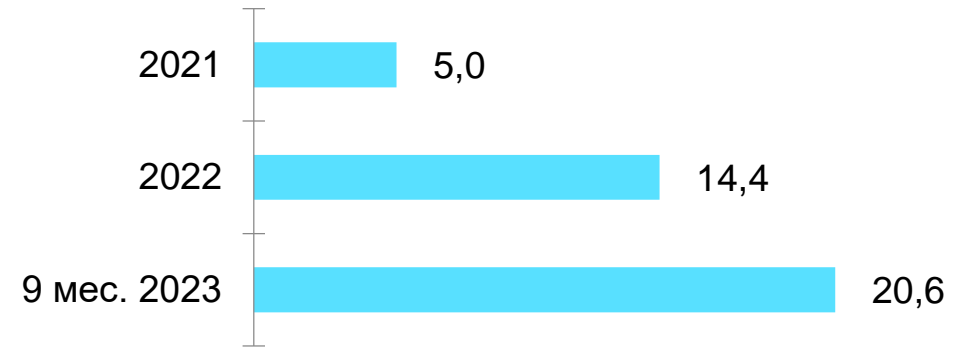
количество, млрд ед.



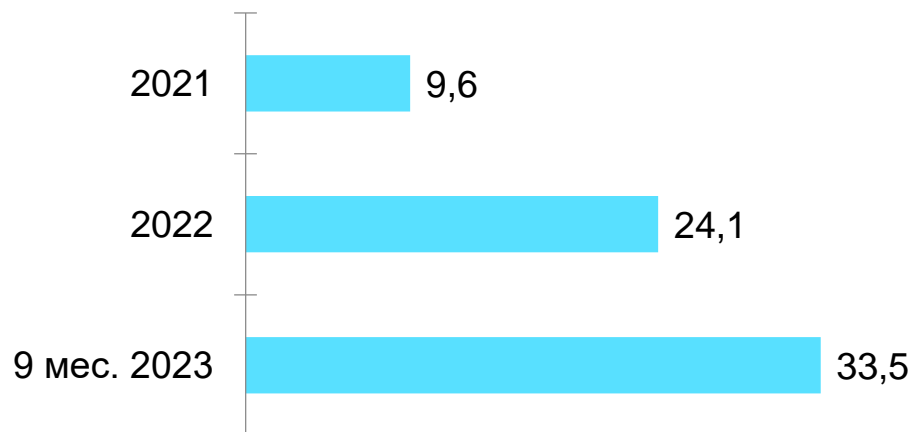
Российские банки



объем, трлн руб.

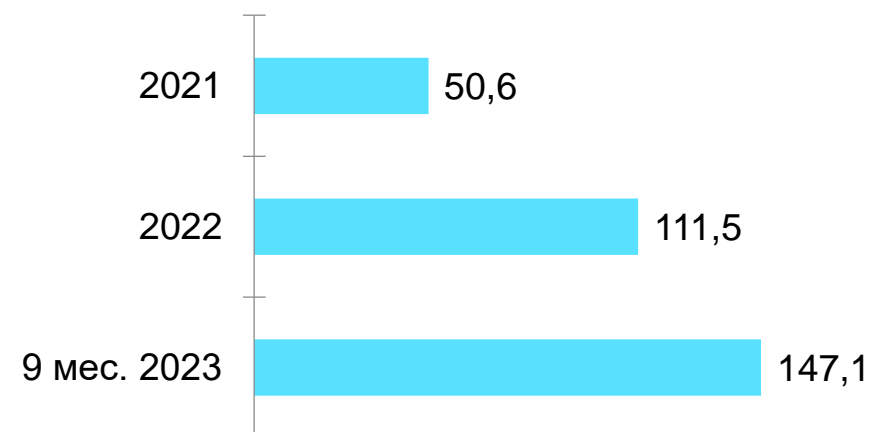


количество, млн ед.



Банки Уральского региона

объем, млрд руб.



Цифровой рубль

5 мая 2023

Ввод платформы ЦР
в промышленную
эксплуатацию

1 августа 2023

Вступление в силу законов
по введению ЦР

15 августа 2023

Пилот на ограниченном
количестве клиентов пилотных
банков

Первая пилотная группа

13 КО*,
в т. ч. 1 региональная КО

11 городов

30 ТСП

Вторая пилотная группа

Формируется группа КО
(включен региональный банк)

Участие в пилоте –
заявка в ДНПС Банка России

* перечень пилотных банков опубликован на сайте Банка России



Цифровой рубль – тестовые операции

2023 год

- Открытие и пополнение счета цифрового рубля
- Переводы между ФЛ, в т.ч. автоматические
- Оплата товаров и услуг по QR-кодам

2024 год

- Динамические QR-коды, переводы между ЮЛ
- Исполнительное производство, ПОД/ФТ, аресты
- Проработка вопросов использования цифровых рублей в бюджетном процессе


После 2024 года



- Операции С2G, G2C, B2G, G2B
- Офлайн-режим



Вы всегда можете найти актуальную информацию на сайте Банка России



Региональная экономика



Основные тенденции экономического развития российских регионов. Информация учитывается при принятии решений по ДКП



Доклад о денежно-кредитной политике



Причины и ожидаемые результаты решений Банка России. Прогноз. Сигнал о возможных дальнейших действиях



Основные направления единой государственной денежно-кредитной политики



Цели, основные принципы и подходы к проведению денежно-кредитной политики, сценарии на среднесрочную перспективу.

Меры по защите финансового рынка



Данные об инфляции в регионе



Экономический профиль региона



Fincult.info
информационно-просветительский ресурс, созданный Банком России

Вы всегда можете найти актуальную информацию на сайте Банка России



Информационно-аналитический комментарий «Инфляционные ожидания и потребительские настроения»



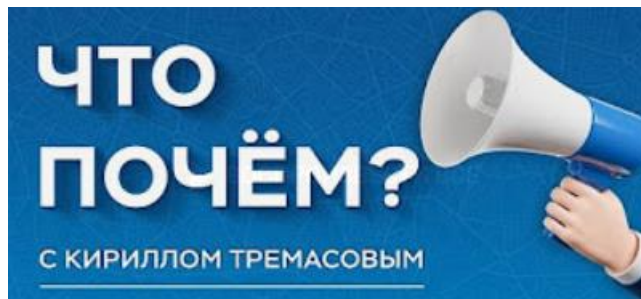
Узнайте подробнее о мониторинге предприятий на сайте cbr.ru



Аналитический комментарий «Мониторинг предприятий: оценки, ожидания, комментарии»



Станьте участником мониторинга предприятий Банка России





Банк России

СПАСИБО ЗА ВНИМАНИЕ