



Банк России

ОБ ИТОГАХ РАЗВИТИЯ БАНКОВСКОГО СЕКТОРА УРАЛА В 2022 ГОДУ

КОРОВИН СЕРГЕЙ ВЛАДИМИРОВИЧ

ЗАМЕСТИТЕЛЬ НАЧАЛЬНИКА
УРАЛЬСКОГО ГУ БАНКА РОССИИ

19 ЯНВАРЯ 2023 ГОДА



Основные показатели банковского сектора Урала



Ключевая ставка
Банка России
с 16.09.2022

7,50%

-12,50 п.п. к 28.02.2022



Ипотечное
кредитование
на 01.12.2022

2,10
трлн. руб.

+16,5% к 01.12.2021



Потребительское
кредитование
на 01.12.2022

2,02
трлн. руб.

+1,8% к 01.12.2021



Вклады
населения*
на 01.12.2022

3,47
трлн. руб.

+6,4% к 01.12.2021



Кредитование
крупного бизнеса
на 01.12.2022

4,79
трлн. руб.

+12,8% к 01.12.2021



Кредитование
субъектов МСП
на 01.12.2022

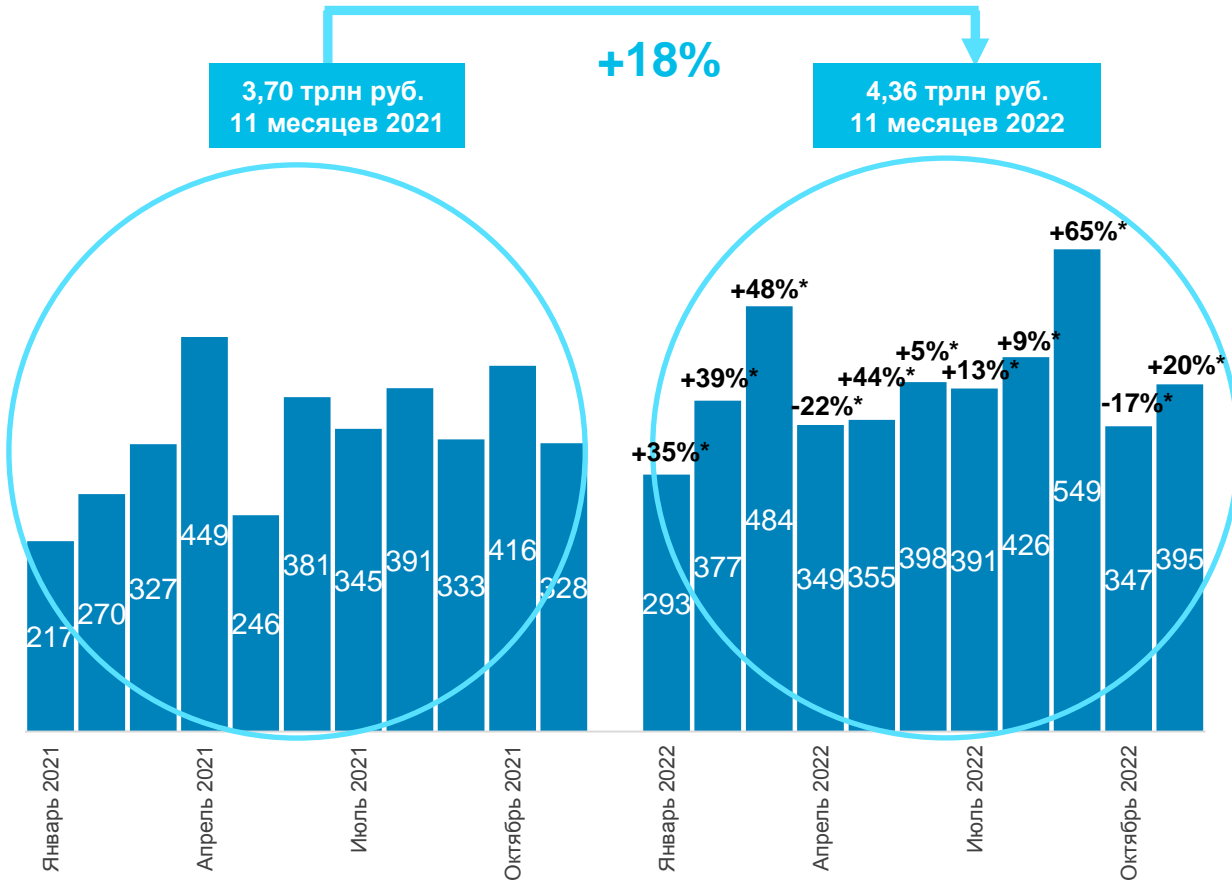
909
млрд. руб.

+27,6% к 01.12.2021

*без учета средств на счетах эскроу

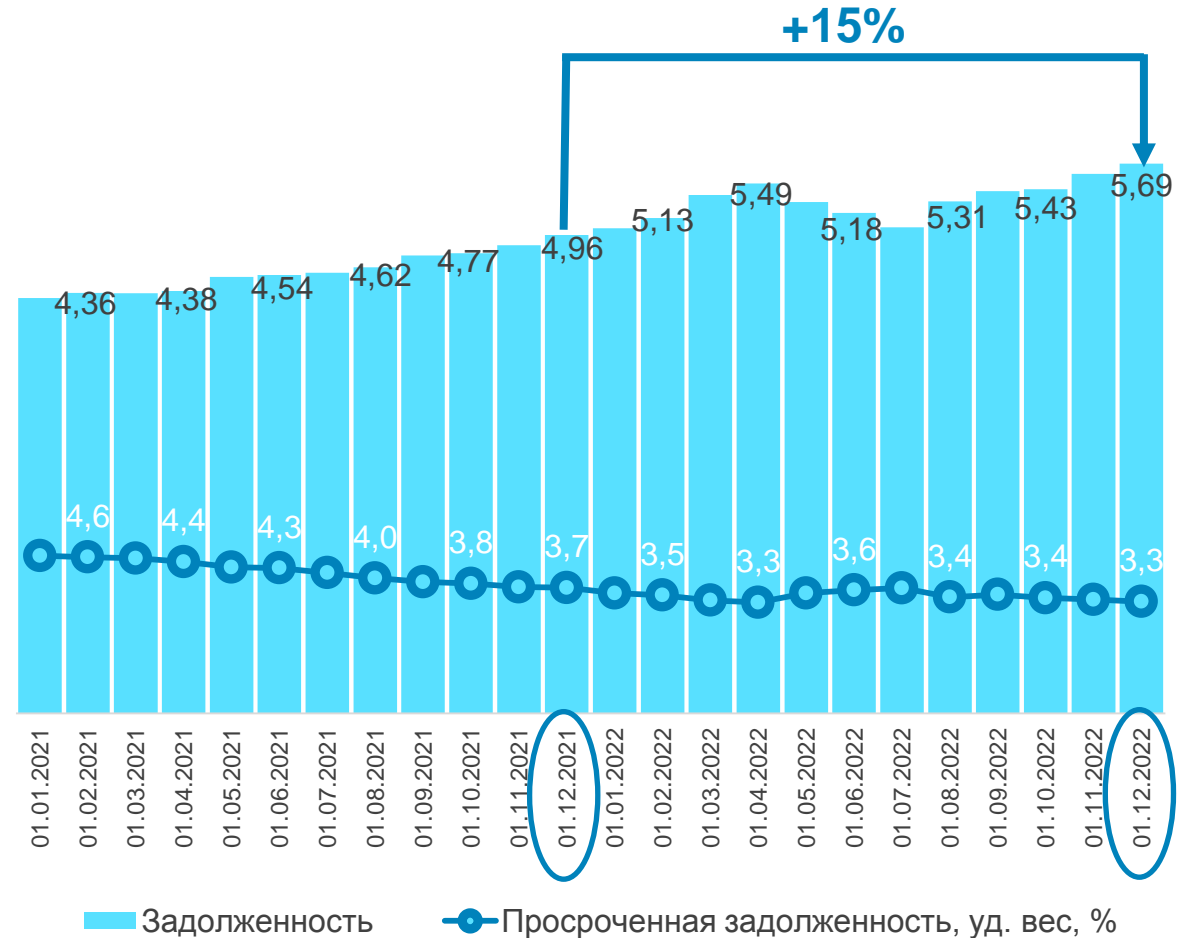
Кредитование юридических лиц в Уральском регионе

Объем кредитов, предоставленных юридическим лицам, млрд руб.



*к соответствующему месяцу предыдущего года

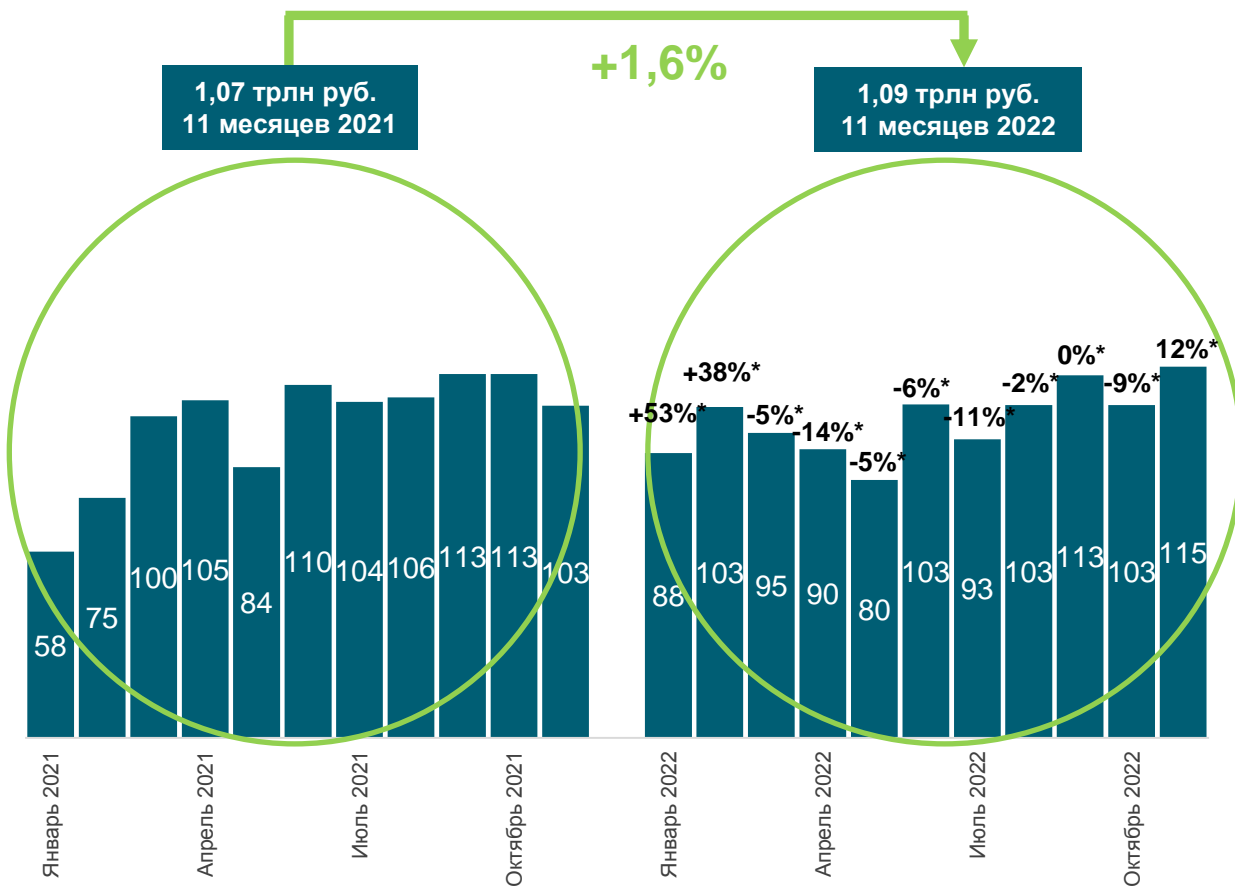
Задолженность по кредитам юридических лиц, трлн руб.



Задолженность Просроченная задолженность, уд. вес, %

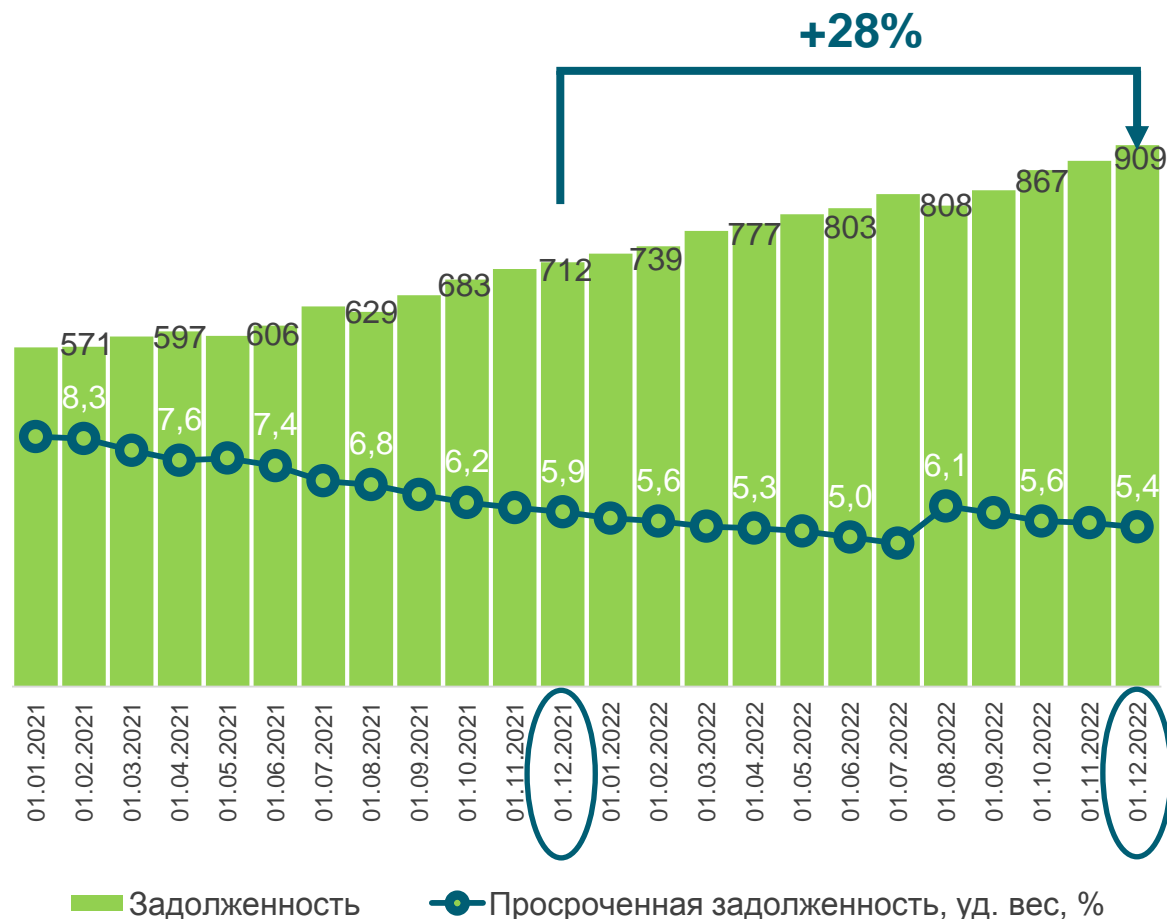
Кредитование субъектов МСП в Уральском регионе

Объем кредитов, предоставленных субъектам МСП, млрд руб.



*к соответствующему месяцу предыдущего года

Задолженность по кредитам субъектов МСП, млрд руб.

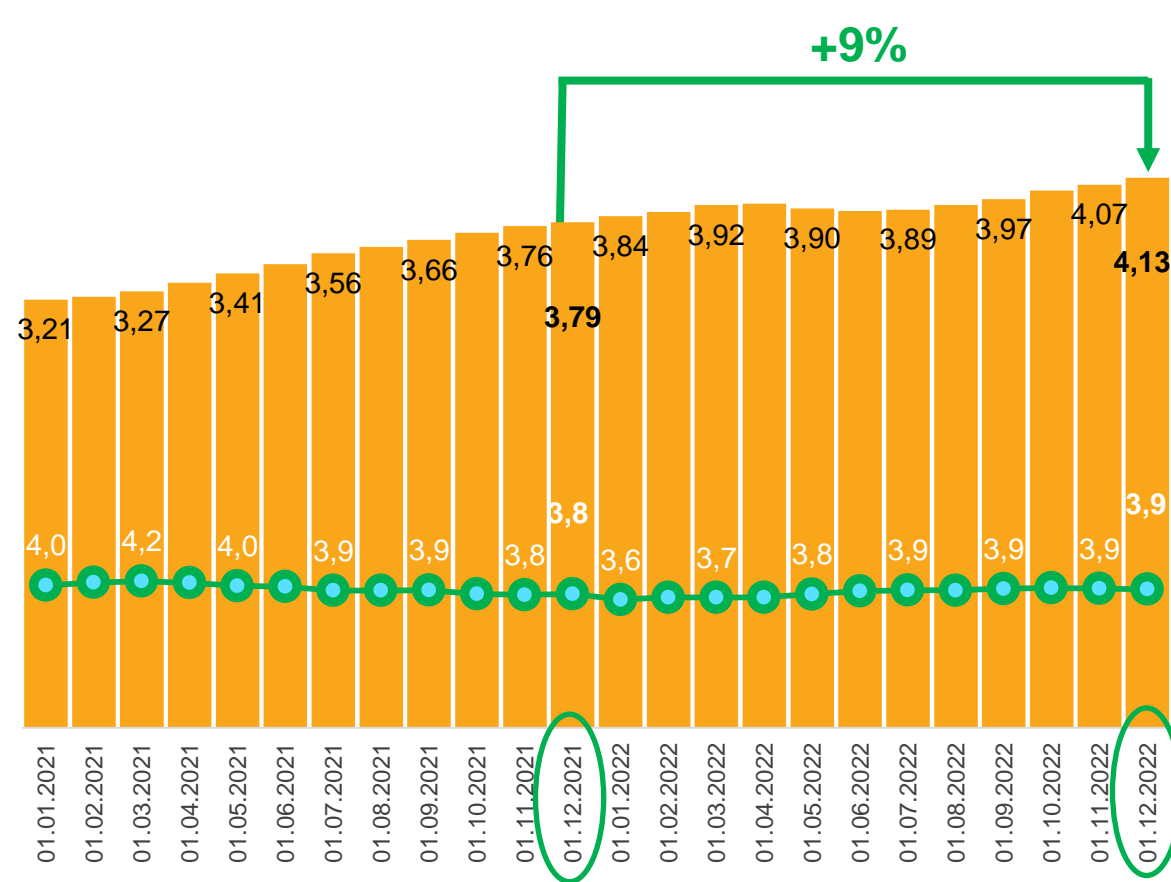
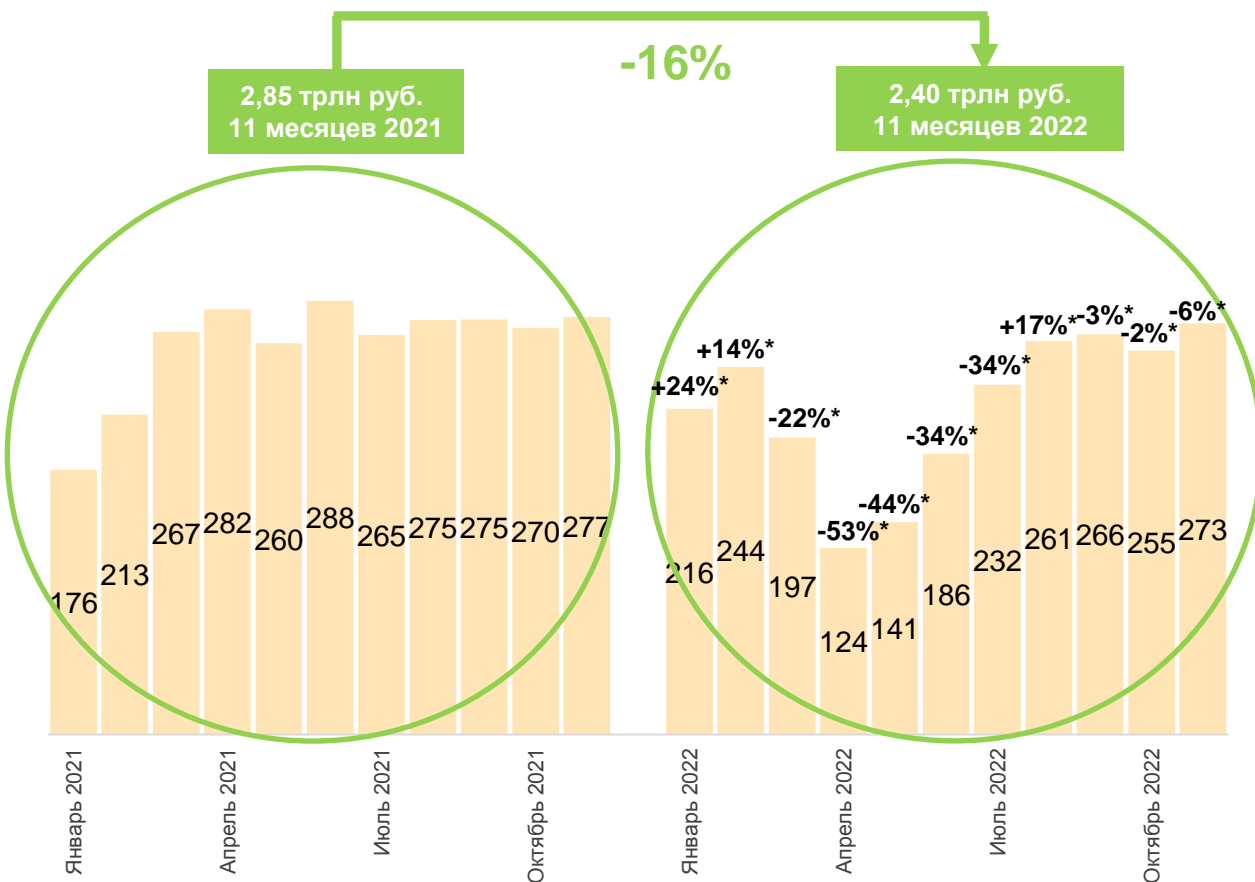


Задолженность Просроченная задолженность, уд. вес, %

Кредитование физических лиц в Уральском регионе

Объем кредитов, предоставленных физическим лицам, млрд руб.

Задолженность по кредитам физических лиц, трлн руб.

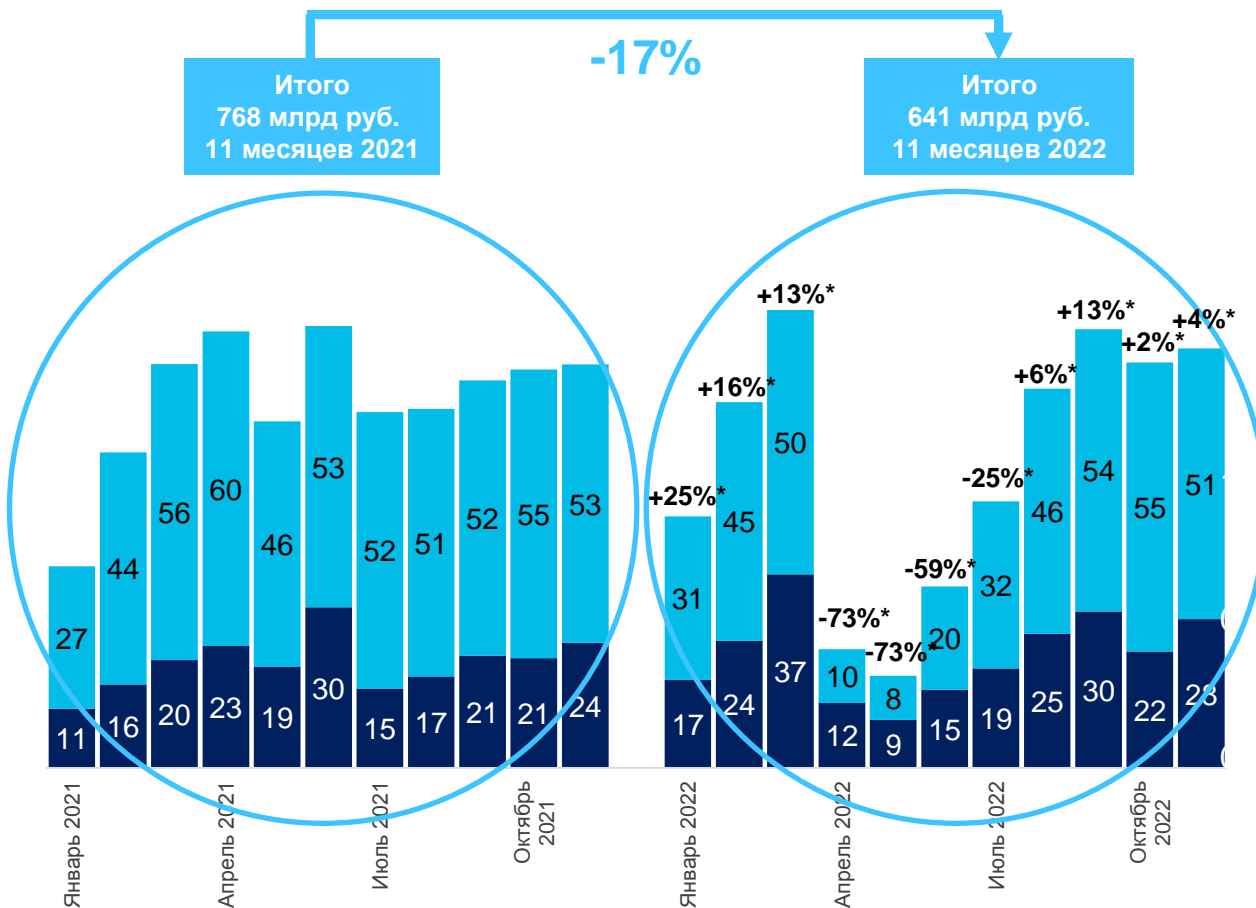


*к соответствующему месяцу предыдущего года

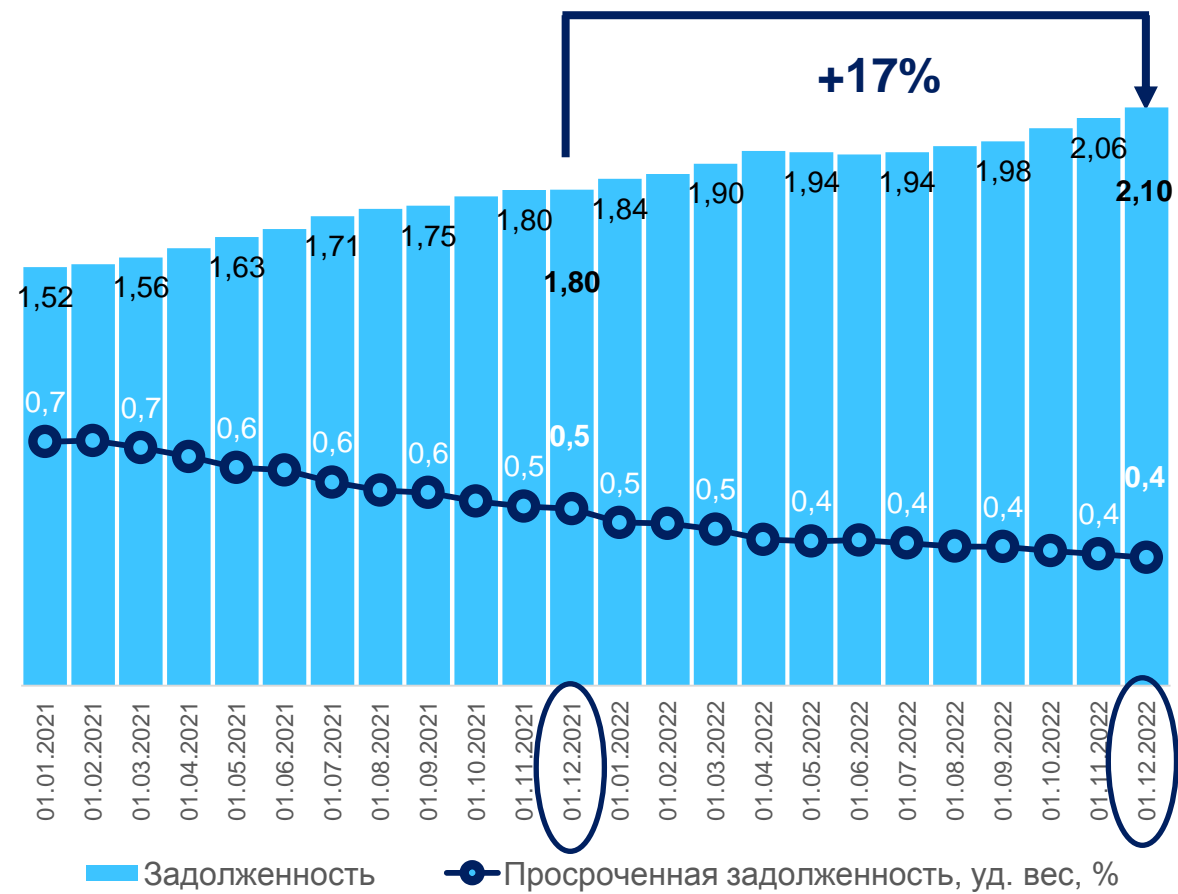
Задолженность Просроченная задолженность, уд. вес, %

Ипотечное жилищное кредитование в Уральском регионе

Объем ипотечных жилищных кредитов, млрд руб.



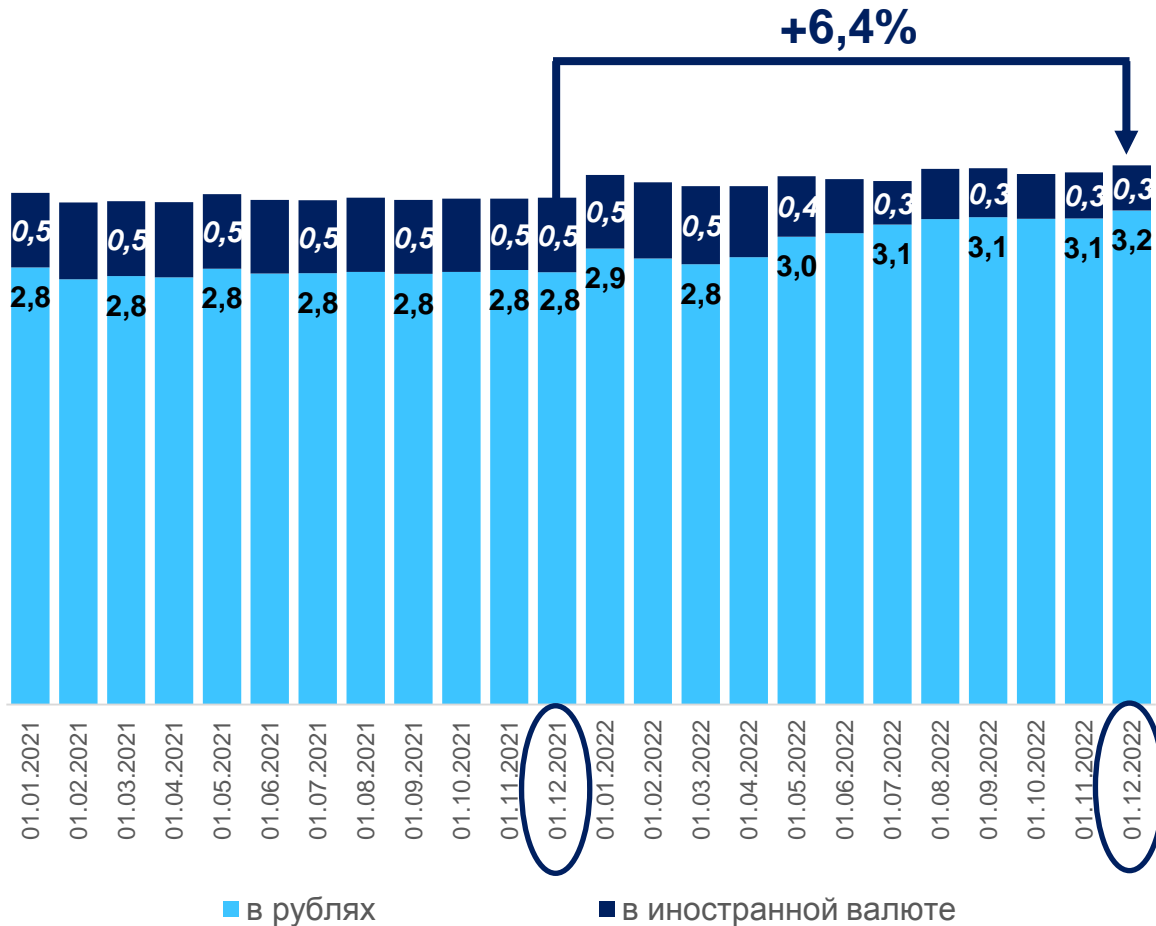
Задолженность по ипотечным жилищным кредитам, трлн руб.



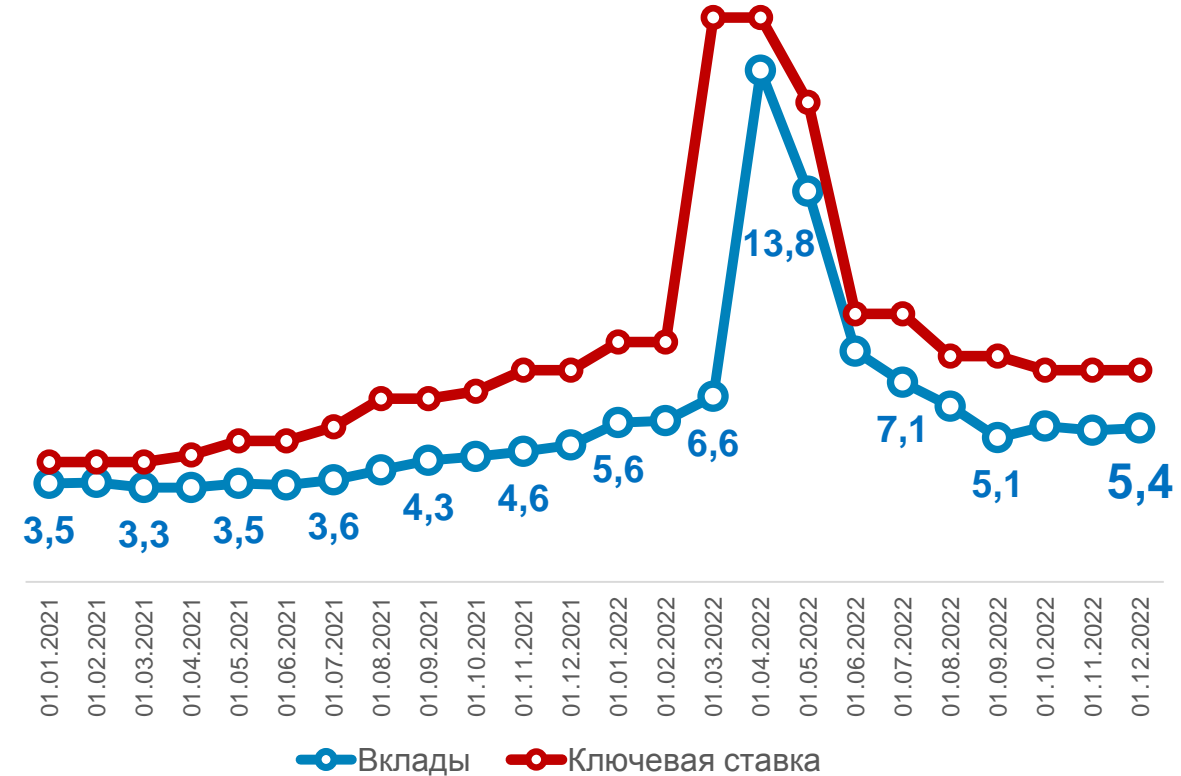
*к соответствующему месяцу предыдущего года

Средства населения в Уральском регионе

Вклады (депозиты) и другие привлеченные средства физических лиц (без учета счетов эскроу), трлн руб.



Средневзвешенные процентные ставки по вкладам физических лиц в рублях, %



Реализация программ льготного кредитования, принятых Правительством РФ, и реструктуризация кредитов крупного бизнеса в Уральском регионе

Выдача льготных кредитов по программам, утвержденным Правительством РФ

В ОТРАСЛЕВОМ РАЗРЕЗЕ

Системообразующим предприятиям промышленности и торговли
Постановление Правительства РФ от 17.03.2022 № 393 **153,5**
 млрд руб

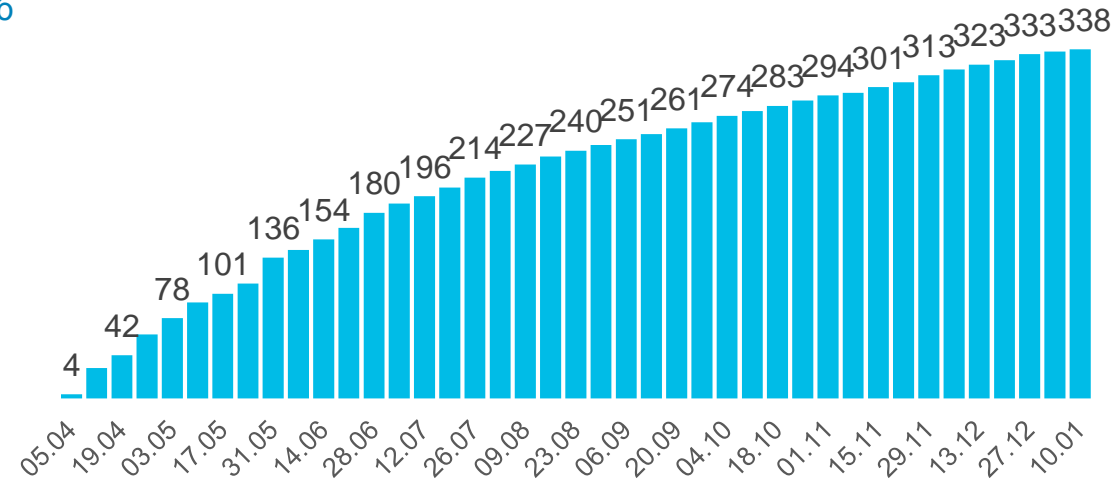
Аграриям
Постановление Правительства РФ от 29.12.2016 № 1528 **87,1**
 млрд руб

Застройщикам
Постановление Правительства РФ от 31.03.2022 № 534 **17,4**
 млрд руб

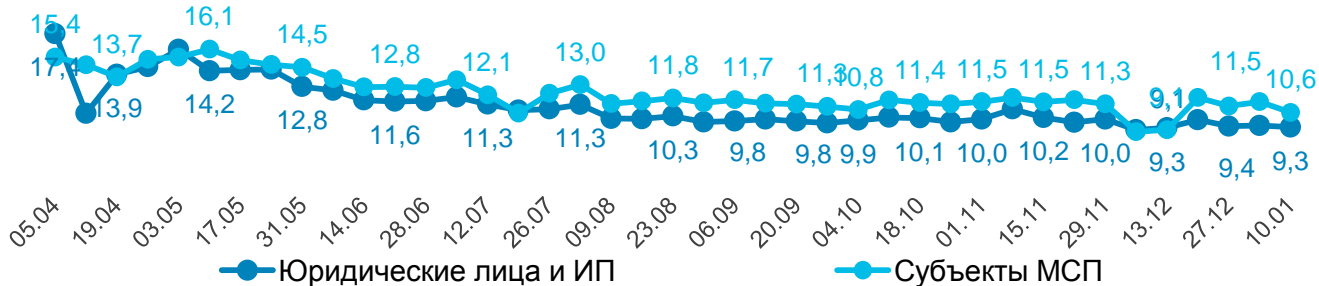
Высокотехнологичным, инновационным субъектам МСП
Постановление Правительства РФ от 25.03.2022 № 469 **13,3**
 млрд руб

Субъектам МСП (Программа 1764)
Постановление Правительства РФ от 30.12.2018 № 1764 **67,2**
 млрд руб

НАКОПЛЕННЫМ ИТОГОМ С 01.04.2022, МЛРД РУБ.



Ставки по кредитам, %



Реструктуризация кредитов
 системообразующих предприятий
 в рамках 106-ФЗ

503
 млрд руб.

Ход реализации программы стимулирования кредитования МСП в Уральском регионе по 01.01.2023

Программа	Одобрено обращений		Фактически выдано кредитов/реструктурировано	
	Количество, шт.	Сумма, млн рублей	Количество, шт.	Сумма, млн рублей
ОБОРОТНЫЕ КРЕДИТЫ				
с 18 июля 2022 года (по ставке КС БР + 3 п.п.)*				
Выдача НОВЫХ кредитов	285	9 287	214	4 809
РЕСТРУКТУРИЗАЦИЯ (рефинанс.) кредитов	33	1 478	31	1 249
с 16 марта по 17 июля 2022 года (по старым условиям)				
Выдача НОВЫХ кредитов	2 604	27 816	2 202	19 529
РЕСТРУКТУРИЗАЦИЯ (рефинанс.) кредитов	331	19 736	282	14 017
ИНВЕСТИЦИОННЫЕ КРЕДИТЫ				
с 18 июля 2022 года (по ставке КС БР + 3 п.п.)*				
Выдача НОВЫХ кредитов	289	14 795	223	7 785
РЕСТРУКТУРИЗАЦИЯ (рефинанс.) кредитов	297	6 798	294	6 092
с 16 марта по 17 июля 2022 года (по старым условиям)				
Выдача НОВЫХ кредитов	450	6 666	329	4 593
РЕСТРУКТУРИЗАЦИЯ (рефинанс.) кредитов	62	4 258	50	2 306

*по данным 55 кредитных организаций

Сведения о реструктуризации кредитов субъектов МСП в условиях санкций в Уральском регионе

Данные по реструктуризации за март-ноябрь 2022 года

Поступило обращений, шт.	Одобрено обращений, шт.	Фактически Реструктурировано	
		шт.	млрд руб.
ст. 7 Закона №106-ФЗ (кредитные каникулы)			
11 096	9 277	8 428	42,04
в рамках собственных программ банка			
9 945	3 699	3 218	49,98
Итого			
21 041	12 976	11 646	92,02

Динамика фактически проведенной реструктуризации субъектов МСП



Сведения о реструктуризации кредитов физических лиц в Уральском регионе


Сводные данные по реструктуризации за март-ноябрь 2022 года

Поступило обращений, шт.	Одобрено обращений, шт.	Фактически Реструктурировано	
		шт.	млрд руб.
ст. 6 Закона №106-ФЗ (кредитные каникулы)			
47 630	17 042	16 175	7,11
ст. 6.1-1 Закона № 353-ФЗ (ипотечные каникулы)			
2 089	1 013	986	2,37
в рамках собственных программ банка			
257 716	118 682	113 876	43,46
Итого			
307 435	136 737	131 037	52,94

Динамика фактически проведенной реструктуризации кредитов



Основные направления развития финансового рынка Российской Федерации на 2023 год и период 2024 и 2025 годов

- 
- ⇒ Создание условий для усиления роли финансового рынка в финансировании трансформации экономики;
 - ⇒ Защита прав потребителей финансовых услуг и инвесторов, повышение финансовой доступности для граждан и бизнеса;
 - ⇒ Цифровизация финансового рынка и развитие платежной инфраструктуры;
 - ⇒ Трансформация системы внешнеторговых платежей и расчетов;
 - ⇒ Обеспечение финансовой стабильности

! Формирование дорожных карт по развитию финансового рынка в регионах

!! Приглашаем принять участие в разработке и реализации мероприятий по развитию финансового рынка, направить предложения по наиболее актуальным задачам в Уральское ГУ Банка России



Банк России

БЛАГОДАРЮ ЗА ВНИМАНИЕ